

Coffret EASY

LES AVANTAGES

- Fonctionnement par poires de niveau ou par sonde analogique
- Paramétrage simplifié par écran
- Version tri sans besoin du neutre
- Encombrement réduit

Applications

Le coffret de commande EASY est utilisé pour des postes de relevage sur le domaine privé (parking, postes privés).

Caractéristiques

- Coffret plastique avec volet de protection et 17 pré-perçages
- Dimensions (mm) : 335x340x160
- Commande des pompes par automate crouzet MIII
- Intensité nominale maximum 14A ou 25A par pompe.

Accessible sous le volet :

- Automate avec écran de contrôle et programme spécifique
- Commutateur manuel/0/auto par pompe
- Disjoncteur moteur magnéto-thermique

A l'intérieur du coffret :

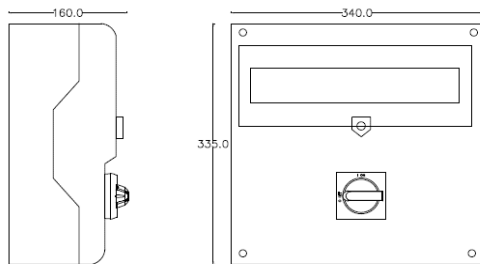
- Alimentation stabilisée 24 VDC avec protection intégrée
- Raccordement sur bornier des poires ou de la sonde
- Synthèse défaut : l'pso-therm, niveau alarme, disjonction, défaut sonde, manque tension.
- Synthèse défaut (contact sec et alimentation verrine)

Options

- Contacteurs de puissance avec contact auxiliaire
- Verrine rouge sur synthèse défaut
- Verrine verte sous tension
- Combiné LED/buzzer avec fonction acquitement
- Installation dans enveloppe polyester (mm) 530x430x200
- Socle aluminium hauteur 350mm

Paramétrage

- 1 pompe + 1 pompe secours ou 2 pompes en parallèle
- Fonctionnement avec sonde 4-20 mA ou poires de niveau
- Permutation des pompes à chaque démarrage ou horaire
- Report synthèse défaut en sécurité positive ou négative



Descriptif

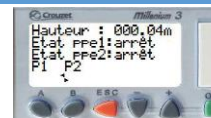
Le coffret de commande EASY est un appareil de commande et de surveillance pour 1 ou 2 pompes en fonction du niveau dans une bêche.

Éléments techniques

Tension d'alimentation	3 x 400 VAC ou 1 x 230 VAC
Compatible régimes	TT -TN - IT
Classe de protection	IP 54
Matériaux enveloppe	Polymère
Versions	6 calibres de 1A à 14A (par pompe) 3 calibres de 14A à 25A (par pompe)

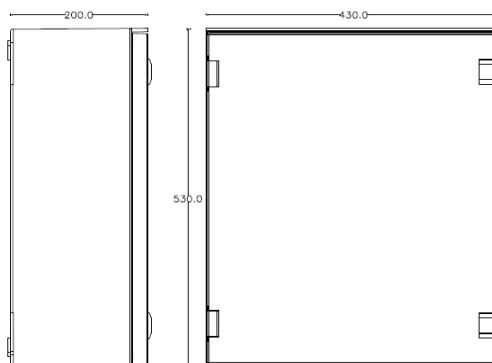
Information disponible sur écran

- Hauteur dans le poste
- Etat des pompes
- Compteur horaire avec RAZ par pompe
- Compteur de démarrage avec RAZ par pompe
- Ecran allumé : présence tension
- Ecran clignotant : défaut



Fonctionnalités

- Permutation des pompes sur défaut de la pompe en service
- Système anti-oscillation des poires
- Démarrage et arrêt des pompes en cascade
- Mode secours par poire(s) sur défaut sonde
- Dégommage journalier



option enveloppe extérieure